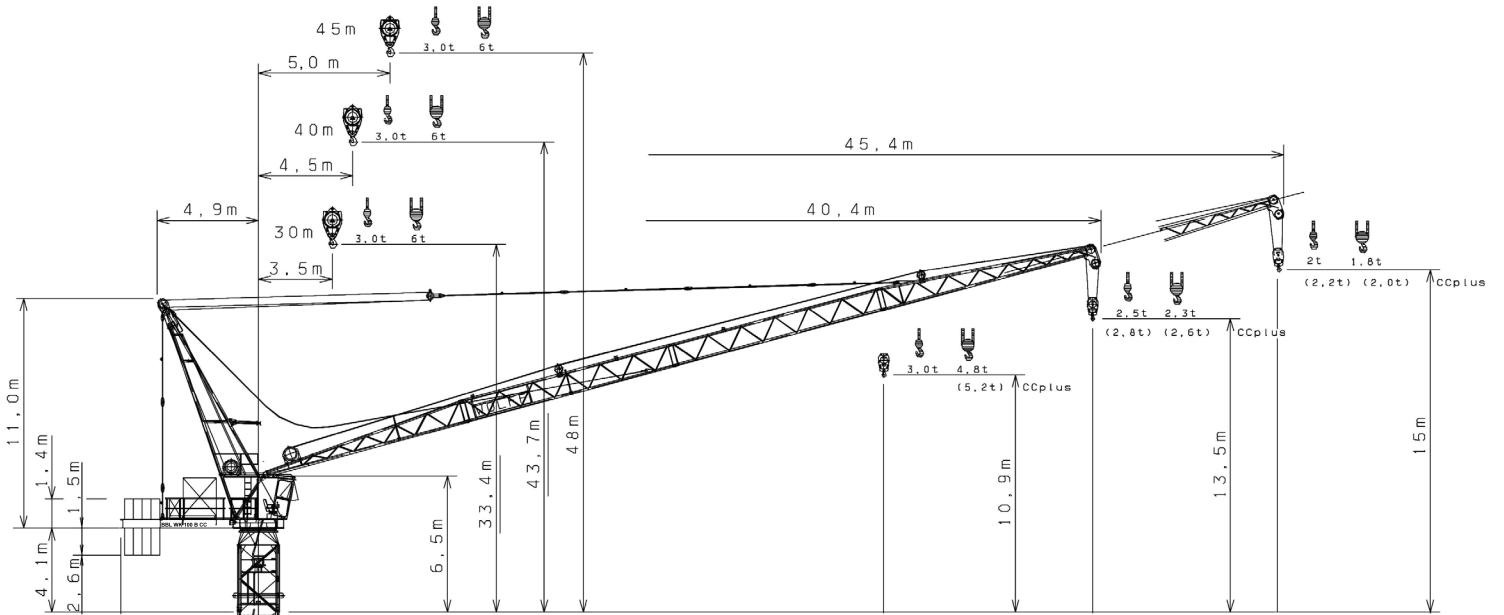



BBL WK 100 B CCplus


BBL
CRANES








Ausladung (m)	20	25	30	35	40	45
---------------	----	----	----	----	----	----

Auslegerlänge (m)	45	5,0 - 20,2	 6,0	6,00	4,60	3,70	3,00	2,40	2,00	Traglast (t)
	40	4,5 - 23,1		6,00	5,40	4,20	3,30	2,60		
	30	3,5 - 26,0		6,00	6,00	5,20				

Ausladung (m)	20	25	30	35	40	45
---------------	----	----	----	----	----	----

Auslegerlänge (m)	45	5,0 - 37,2	 3,0	3,00	3,00	3,00	3,00	2,70	2,20	Traglast (t)
	40	4,5 - 38,2		3,00	3,00	3,00	3,00	2,80		
	30	3,5 - 30,0		3,00	3,00	3,00				

	Motor FU (kW) m/min	 37 0-120  37 0-60
	Motor (kW) min	37 1,5
	Motor (kW) r.p.m.	6 0,65 - 1,0

Krankabel	25 mm ²
Anschlussleistung	70 kW
Erforderliche Absicherung	100 A