









Ausladung (m)	5,0	10,0	15,0	20,0	25,0	30,0	35,0	40,0	45,0	50,0	55,0	60,0	65,0	70,0	75,0
---------------	-----	------	------	------	------	------	------	------	------	------	------	------	------	------	------

Auslegerlänge (m)	 max. 32,0 t (48t möglich)	75,0	32,0	32,0	32,0	32,0	30,8	24,9	20,7	17,7	15,3	13,5	12,0	10,7	9,7	8,8	8,0	Traglast (t)
		70,0	32,0	32,0	32,0	32,0	32,0	27,6	23,1	19,7	17,1	15,1	13,4	12,0	10,9	9,9		
		65,0	32,0	32,0	32,0	32,0	32,0	30,6	25,6	21,9	19,0	16,8	15,0	13,5	12,2			
		60,0	32,0	32,0	32,0	32,0	32,0	32,0	28,3	24,2	21,1	18,7	16,7	15,0				
		55,0	32,0	32,0	32,0	32,0	32,0	32,0	30,4	26,1	22,8	20,1	18,0					
		50,0	32,0	32,0	32,0	32,0	32,0	32,0	31,7	27,2	23,7	21,0						
		45,0	32,0	32,0	32,0	32,0	32,0	32,0	32,0	28,9	25,4							
		40,0	32,0	32,0	32,0	32,0	32,0	32,0	32,0	30,0								
		35,0	32,0	32,0	32,0	32,0	32,0	32,0	32,0									

*SONDERHUB + 10%

Technische Daten	
max. Ausladung	75 m
Tragkraft	8.000 kg
max. Tragkraft	32.000 / 48.000 kg
Lastmoment	1000 mt
Fundamentkreuz Eckmaß	8,0 / 10,0 m
Fundamentanker	RT 30

Antriebe		
 Motor	 2 x 90 kW  0-105 m/min	 2 x 90 kW  0-70 m/min
 Motor	2 x 90 kW	1,8 - 3,0 min
 Motor	4 x 7,5 kW	0,8 U/min

*SONDERHUB

Jede Bewegung nur einzeln möglich, bei geringerer Geschwindigkeit. Durch Reduzierung der Geschwindigkeit werden die dynamischen Kräfte reduziert und durch eine höhere Nutzlast kompensiert. Das Drehwerk behält hierbei trotzdem sein volles Drehmoment.

VORLÄUFIGE WERTE

Stand: 2021

Alle Angaben ohne Gewähr. Irrtum und Änderung vorbehalten.